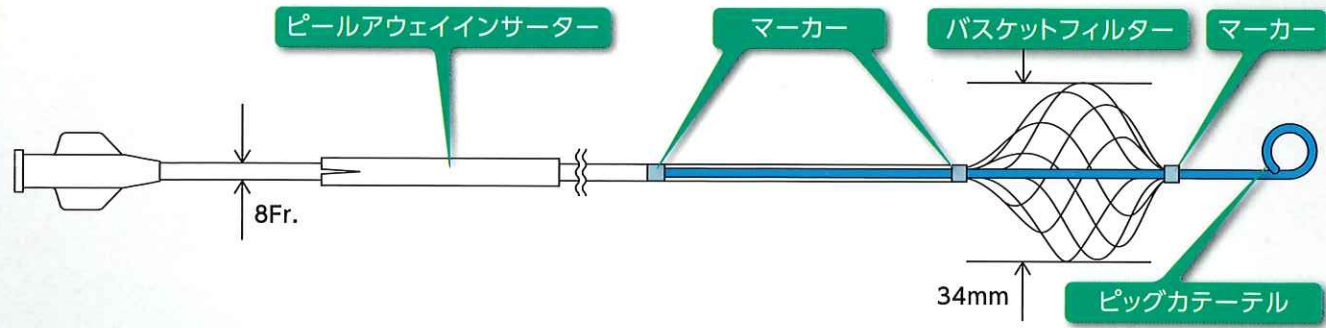
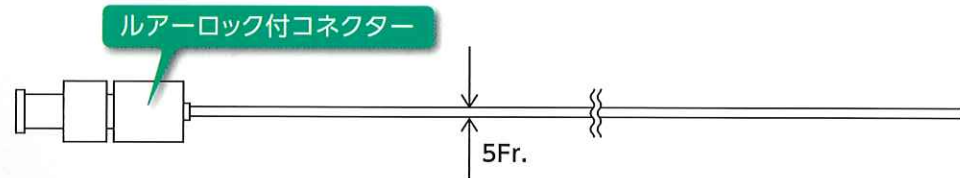


フィルターカテーテル



ストレッチカテーテル



ニューハウспロテクト® SE

カタログNo.	カテーテル有効長	仕様	適合ガイドワイヤー	入数	JANコード
P700SE	700mm	側孔なし	0.89mm (0.035インチ)	1	4987356400936

特定保険医療材料請求分類	133 血管内手術用カテーテル (7) 血管内血栓異物除去用留置カテーテル ① 一般型
手技料請求項目	K619 静脈血栓摘出術 2 その他のもの(観血的なもの)

ニューハウспロテクト® SE(ストレッチカテーテル)

カタログNo.	カテーテル外径	有効長	適合ガイドワイヤー	入数	JANコード
P700STR	5Fr.	70cm専用	0.89mm (0.035インチ)	2	4987356400998

※本品はニューハウспロテクト® SEのみに使用するカテーテルです。

医療機器承認番号：22900BZX00014000  
 クラス分類Ⅳ：高度管理医療機器  
 一般的名称：中心循環系血栓除去用カテーテル  
 JMDNコード：10714004  
 販売名：ニューハウспロテクト® SE

【製造販売元】  
**東レ・メディカル株式会社**

東 京：〒101-0031 東京都千代田区東神田2-5-12 龍角散ビル TEL.(03)5835-2762  
 大 阪：〒541-0059 大阪市中央区博労町4-2-15(ヨドコウ第2ビル) TEL.(06)6253-7002  
 九 州：〒838-0138 福岡県小郡市寺福30-1 TEL.(082)-544-2761

代理店

ニューハウспロテクト® SE  
**NEUHAUS PROTECT® SE**

東レ・メディカル株式会社



# NEUHAUS PROTECT<sup>®</sup> SE

新しく生まれ変わった ニューハウスプロテクト<sup>®</sup>  
血栓の捕捉、溶解に新しいアプローチが始まります。



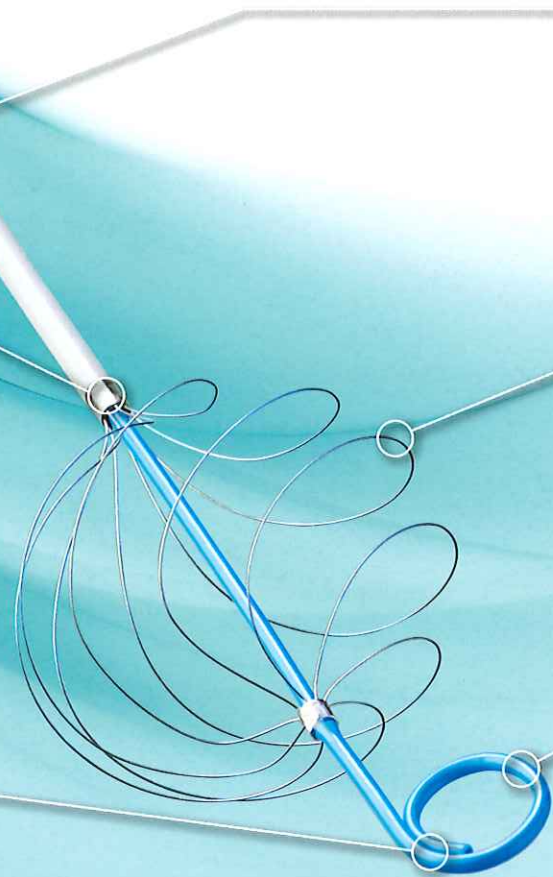
深部静脈血栓を有する患者の症状に応じて、  
10日間まで血管内に留置が可能。

カテーテルは全てX線透視下で確認可能。  
また、3個のマーカにより容易に位置  
確認が可能。

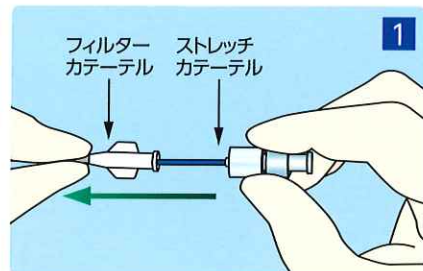
バスケットフィルター部に形状記憶合金を  
採用、血管内留置中の変形を軽減。

先端部にピッグカテーテルを採用、  
血管側枝への迷入リスクを軽減。

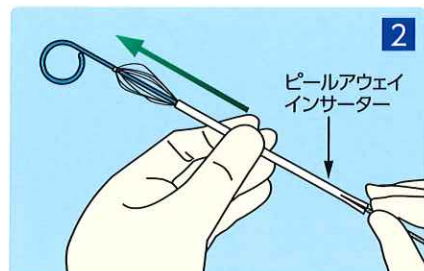
カテーテル先端口より薬液注入することで、  
捕捉した血栓への血栓溶解療法が可能。



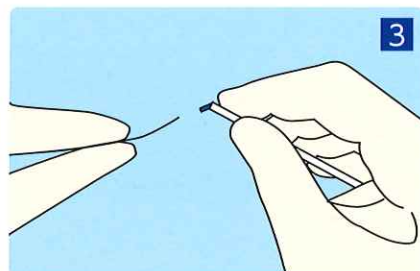
操作  
手順



1  
フィルターカテーテルにストレッチカテーテルを挿入し、ハブコネクタとストレッチカテーテルのルアーロック付コネクタをロックします。



2  
ピールアウェイインサートをピッグカテーテル方向に向かってスライドし、バスケットフィルターおよびピッグテール部を伸ばします。



3  
ガイドワイヤーの後端部に本品を接続し、シースに挿入します。挿入後は、ルアーロック付コネクタを外し、ストレッチカテーテルとガイドワイヤーを引き抜きます。

付属品

ナートチューブ



固定用テープ



保護チューブ

