

X線防護グラス

パノラマシールド® お手入れマニュアル

▶ はじめに

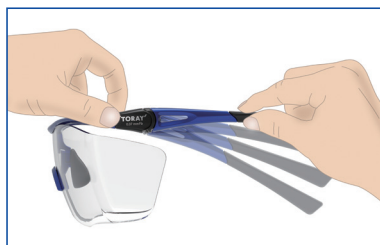
パノラマシールド®を正しく安全にご使用いただき、機能を十分に活かしていただくために、ご使用前には点検をおこない異常がないか確認をしてください。特に以下の事項は必ず確認をお願いいたします。

▶ ご使用前の確認事項

- ① レンズにキズや汚れがないことを確認してください。
※レンズにキズや汚れがあると、視界を妨げたり、目の疲労の原因となります。
- ② フレームの蝶番等のネジに緩みがないことを確認してください。
※ネジは緩みが生じにくい特殊ネジを採用しています。緩みが発生した場合は販売元までご連絡をお願いします。


▶ ご使用中の注意事項

- ① レンズにキズが付かないよう、直接他の物体に接触させないでください。
- ② テンプルを無理に広げて使用しないでください。テンプルには角度調整機能が付いていますが、パノラマシールドを装着する目的以外での不要な調整はラatchet部の耐久性が低下する恐れがありますので、おやめください。
- ③ 落下や強い衝撃を受けた場合には、目で確認できないキズ、亀裂等が入る場合がありますので、使用しないでください。



① 清拭方法

レンズ面への指紋の付着等の汚れは、市販のメガネ用汚れ落とし、または少量の水をトレシー®などの柔らかい布に含ませて拭き取ってください。なお、拭き取り後は必ず乾拭きをしてください。



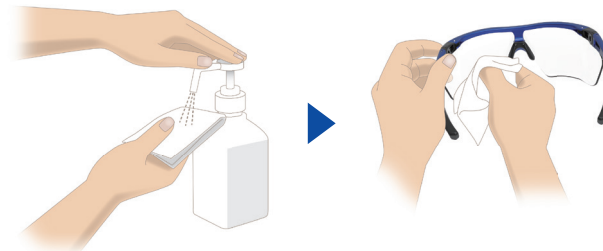
② 消毒方法

アルコール等を主成分とする院内で規定の消毒液を柔らかい布に少量含ませて軽く拭き取った後、必ず乾拭きをしてください。

※ポピドンヨードはレンズが着色の恐れがあるため、使用しないでください。

※ガス滅菌、蒸気滅菌は変形、変質の可能性があるため、行わないでください。

※紫外線殺菌装置はレンズにクラックを発生させる恐れがあるため、使用しないでください。



③ 保管方法

必ず付属の専用ハードケースに入れて保管してください。

※直射日光の当たる場所、高温になる場所、有機溶剤を使用する場所には保管しないでください。



▶ 販売元

'TORAY' 東レ・メディカル株式会社

札幌: 〒060-0031 札幌市中央区北一条東2-5-2(札幌第2ビル)
仙台: 〒981-3121 仙台市泉区上谷刈1-5-3
東京: 〒101-0031 東京都千代田区東神田2-5-12(龍角散ビル)
名古屋: 〒481-0031 北名古屋市弥勒寺東4-173
大阪: 〒541-0059 大阪市中央区博労町4-2-15(ヨドコウ第2ビル)
中四国: 〒730-0021 広島市中区胡町4-21(朝日生命広島胡町ビル)
九州: 〒812-0013 福岡市博多区博多駅東3-13-21(エフビル)

TEL:011-251-2233
TEL:022-772-5773
TEL:03-5835-2761
TEL:0568-21-5600
TEL:06-6253-7008
TEL:082-544-2761
TEL:092-477-3016

▶ 製造販売元

株式会社保科製作所

〒113-0033 東京都文京区本郷2-16-13