



X線防護用グラス

パノラマシールド®

Japan Fit

光学的なレンズ設計と高度なフレーム技術の集結で軽さと高性能を実現。  
放射線から水晶体を守る、X線防護グラスです。



### ▶ 軽量で高性能な含鉛アクリルレンズを採用

レンズを三次元に成形することで、側面、下方からの散乱線を大幅にカットします。  
またレンズ面積の大型化により防護性能が向上しました。  
(従来比：オーバーグラス 132%、レギュラーフィット 136%)

### ▶ 快適性にこだわったフレーム、曇りにくいフォルム

長時間にわたる手技における術者の負担が軽減されるよう、軽くてフィット感の良いスポーツタイプのフレームを採用しています。  
レンズサイドのエアインテークは、曇りを軽減しクリアな視界を保ちます。

### ▶ 新たな機能が加わり、より高性能に

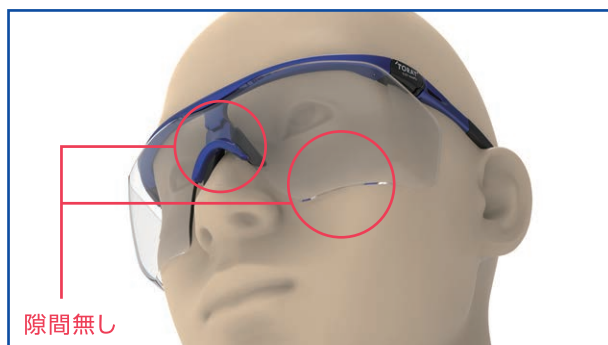
ご自分の顔形に合わせて調整できる2つの機能が備わりました。  
グラスのズレやレンズと顔面の隙間を最小限に抑えることで、フィット感と防護性能が向上します。



鼻幅の調整機能(最大で約5mm広がります)



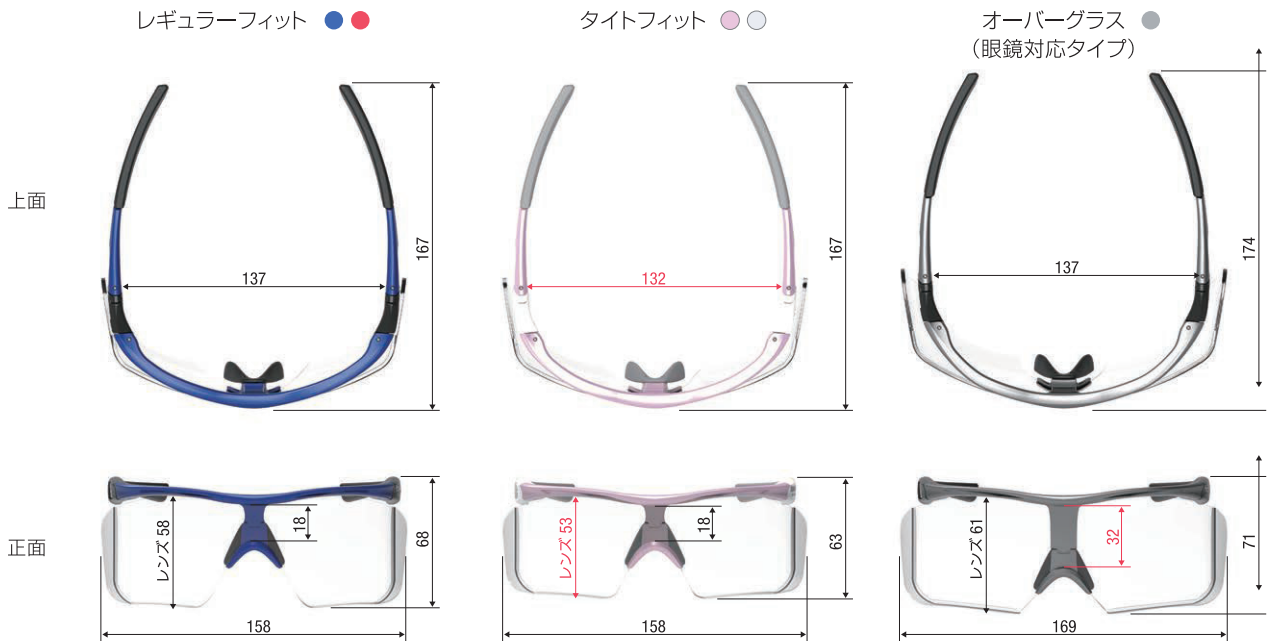
テンプル角度の調整機能(1段階で9°変わります)



レンズと顔の隙間を減らし  
下方からの散乱線を効果的にカット


## ▶ ラインアップ

レギュラーフィット、タイトフィット、オーバーグラスの3タイプから、ご自身にフィットするタイプをお選びいただけます。また、トータルで5つのカラーバリエーションを取り揃えています。



## ▶ 装着時の調整方法

1. まず、眼の高さがレンズ中央の位置になるようにグラスを装着してください。
2. レンズと顔の間にすき間がある場合は、ノーズパッドの幅を調整します。
3. まだすき間がある場合は、テンプルの角度を調節してください。




## ▶ お手入れ方法

1. 指紋の付着等の汚れは、市販のメガネ用汚れ落としをトリーシー®などの柔らかい布に含ませて拭き取ってください。
2. 消毒する場合はアルコール等を主成分とする消毒液を柔らかい布に少量含ませて軽く拭き取った後、必ず乾拭きしてください。

## ▶ 取扱い上の注意点

1. テンプルを無理に広げて使用しないでください。またテンプルには角度調整機能が付いていますが、パノラマシールドを装着する目的以外での不要な調整はラチェット部の耐久性が低下する恐れがありますので、おやめください。
2. レンズにキズが付かないようにお取り扱いください。保管の際は必ず付属のハードケースを使用してください。

▶ PRODUCT

販売名	タイプ	カタログNo.	規格			
			カラー		鉛当量	包装単位
パノラマシールド	レギュラーフィット	HF-380B	●メタリックブルー		0.07mmPb	1/ケース
		HF-380R	●メタリックレッド			
	タイトフィット	HF-200P	●ソフトピンク			
		HF-200W	●パールホワイト			
	オーバーグラス	HF-480S	●ストームグレー			

\*ご使用前に添付文書、取扱説明書を必ずお読みください。

\*予告なしに製品仕様の一部を変更する場合があります。予めご了承ください。

Made in Japan

▶ 販売元

東レ・メディカル株式会社

札幌：〒060-0031 札幌市中央区北一条東2-5-2(札幌第2ビル) TEL:011-251-2233  
 仙台：〒981-3121 仙台市泉区上谷川1-5-3 TEL:022-772-5773  
 東京：〒101-0031 東京都千代田区東神田2-5-12(龍角散ビル) TEL:03-5835-2761  
 名古屋：〒481-0031 北名古屋市弥勒寺東4-173 TEL:0568-21-5600  
 大阪：〒541-0059 大阪市中央区博労町4-2-15(ヨドコウ第2ビル) TEL:06-6253-7008  
 中四国：〒730-0021 広島市中区胡町4-21(朝日生命広島胡町ビル) TEL:082-544-2761  
 九州：〒812-0013 福岡市博多区博多駅東3-13-21(エフビル) TEL:092-477-3016

代理店

▶ 製造販売元

株式会社保科製作所

〒113-0033 東京都文京区本郷2-16-13